

H. CONGRESO DEL ESTADO DE PUEBLA

FLUJO DE FONDOS  
Del 1 de Enero al 31 de Diciembre de 2023  
(Cifras en pesos)

R/C	Rubro/Capítulo	Estimado/ Aprobado	Ampliaciones/ Reducciones	Modificado	Devengado	Recaudado/ Pagado	CxC/ CxP
	RUBROS DE INGRESO	266,493,531.00	36,267,203.48	302,760,734.48	287,418,421.81	287,418,421.81	0.00
1	IMPUESTOS	0.00	0.00	0.00	0.00	0.00	0.00
2	CUOTAS Y APORTACIONES DE SEGURIDAD SOCIAL	0.00	0.00	0.00	0.00	0.00	0.00
3	CONTRIBUCIONES DE MEJORAS	0.00	0.00	0.00	0.00	0.00	0.00
4	DERECHOS	0.00	0.00	0.00	0.00	0.00	0.00
5	PRODUCTOS	0.00	412,614.59	412,614.59	412,614.59	412,614.59	0.00
6	APROVECHAMIENTOS	0.00	0.00	0.00	0.00	0.00	0.00
7	INGRESOS POR VENTAS DE BIENES, PRESTACIÓN DE SERVICIOS Y OTROS INGRESOS	0.00	133,855.00	133,855.00	133,855.00	133,855.00	0.00
8	PARTICIPACIONES, APORTACIONES, CONVENIOS, INCENTIVOS DERIV. DE LA COLAB. FISCAL Y FONDOS DIST. DE APORT	0.00	0.00	0.00	0.00	0.00	0.00
9	TRANSFERENCIAS, ASIGNACIONES, SUBSIDIOS Y SUBVENCIONES, Y PENSIONES Y JUBILACIONES	266,493,531.00	20,378,421.22	286,871,952.22	286,871,952.22	286,871,952.22	0.00
0	INGRESOS DERIVADOS DE FINANCIAMIENTOS	0.00	15,342,312.67	15,342,312.67	0.00	0.00	0.00
	CAPÍTULOS DE GASTO	266,493,531.00	36,267,203.48	302,760,734.48	295,985,356.16	295,985,356.08	0.08
1	SERVICIOS PERSONALES	97,623,750.00	29,062,269.97	126,686,019.97	124,589,764.91	124,589,764.83	0.08
2	MATERIALES Y SUMINISTROS	2,745,911.64	1,159,399.90	3,905,311.54	3,905,311.54	3,905,311.54	0.00
3	SERVICIOS GENERALES	137,453,351.36	23,782,585.01	161,235,936.37	156,556,813.11	156,556,813.11	0.00
4	TRANSFERENCIAS, ASIGNACIONES, SUBSIDIOS Y OTRAS AYUDAS	1,800,000.00	4,049,492.80	5,849,492.80	5,849,492.80	5,849,492.80	0.00
5	BIENES MUEBLES, INMUEBLES E INTANGIBLES	470,000.00	4,613,973.80	5,083,973.80	5,083,973.80	5,083,973.80	0.00
6	INVERSIÓN PÚBLICA	0.00	0.00	0.00	0.00	0.00	0.00
7	INVERSIONES FINANCIERAS Y OTRAS PROVISIONES	26,400,518.00	-26,400,518.00	0.00	0.00	0.00	0.00
8	PARTICIPACIONES Y APORTACIONES	0.00	0.00	0.00	0.00	0.00	0.00
9	DEUDA PÚBLICA	0.00	0.00	0.00	0.00	0.00	0.00
	SUPERÁVIT/DÉFICIT	0.00	0.00	0.00	-8,566,934.35	-8,566,934.27	-0.08

H. CONGRESO DEL ESTADO DE PUEBLA

FLUJO DE FONDOS  
Del 1 de Enero al 31 de Diciembre de 2023  
(Cifras en pesos)

CFF	Ingresos por Fuente de Financiamiento	Estimado	Ampliaciones/ Reducciones	Modificado	Devengado	Recaudado	CxC
	NO ETIQUETADO	266,493,531.00	36,267,203.48	302,760,734.48	287,418,421.81	287,418,421.81	0.00
1	RECURSOS FISCALES	266,493,531.00	36,267,203.48	302,760,734.48	287,418,421.81	287,418,421.81	0.00
2	FINANCIAMIENTOS INTERNOS	0.00	0.00	0.00	0.00	0.00	0.00
3	FINANCIAMIENTOS EXTERNOS	0.00	0.00	0.00	0.00	0.00	0.00
4	INGRESOS PROPIOS	0.00	0.00	0.00	0.00	0.00	0.00
5	RECURSOS FEDERALES	0.00	0.00	0.00	0.00	0.00	0.00
6	RECURSOS ESTATALES	0.00	0.00	0.00	0.00	0.00	0.00
7	OTROS RECURSOS	0.00	0.00	0.00	0.00	0.00	0.00
	ETIQUETADO	0.00	0.00	0.00	0.00	0.00	0.00
5	RECURSOS FEDERALES	0.00	0.00	0.00	0.00	0.00	0.00
6	RECURSOS ESTATALES	0.00	0.00	0.00	0.00	0.00	0.00
7	OTROS RECURSOS	0.00	0.00	0.00	0.00	0.00	0.00
	TOTAL INGRESOS	266,493,531.00	36,267,203.48	302,760,734.48	287,418,421.81	287,418,421.81	0.00
CFF	Egresos por Fuente de Financiamiento	Aprobado	Ampliaciones/ Reducciones	Modificado	Devengado	Pagado	CxP
	NO ETIQUETADO	266,493,531.00	36,267,203.48	302,760,734.48	295,985,356.16	295,985,356.08	0.08
1	RECURSOS FISCALES	266,493,531.00	36,267,203.48	302,760,734.48	295,985,356.16	295,985,356.08	0.08
2	FINANCIAMIENTOS INTERNOS	0.00	0.00	0.00	0.00	0.00	0.00
3	FINANCIAMIENTOS EXTERNOS	0.00	0.00	0.00	0.00	0.00	0.00
4	INGRESOS PROPIOS	0.00	0.00	0.00	0.00	0.00	0.00
5	RECURSOS FEDERALES	0.00	0.00	0.00	0.00	0.00	0.00
6	RECURSOS ESTATALES	0.00	0.00	0.00	0.00	0.00	0.00
7	OTROS RECURSOS	0.00	0.00	0.00	0.00	0.00	0.00
	ETIQUETADO	0.00	0.00	0.00	0.00	0.00	0.00
5	RECURSOS FEDERALES	0.00	0.00	0.00	0.00	0.00	0.00
6	RECURSOS ESTATALES	0.00	0.00	0.00	0.00	0.00	0.00
7	OTROS RECURSOS	0.00	0.00	0.00	0.00	0.00	0.00
	TOTAL EGRESOS	266,493,531.00	36,267,203.48	302,760,734.48	295,985,356.16	295,985,356.08	0.08

H. CONGRESO DEL ESTADO DE PUEBLA

FLUJO DE FONDOS  
Del 1 de Enero al 31 de Diciembre de 2023  
(Cifras en pesos)

CFE Ingresos menos Egresos por Fuente de Financiamiento	Estimado/ Aprobado	Ampliaciones/ Reducciones	Modificado	Devengado	Recaudado/ Pagado	CxC/ CxP
NO ETIQUETADO	0.00	0.00	0.00	-8,566,934.35	-8,566,934.27	-0.08
1 RECURSOS FISCALES	0.00	0.00	0.00	-8,566,934.35	-8,566,934.27	-0.08
2 FINANCIAMIENTOS INTERNOS	0.00	0.00	0.00	0.00	0.00	0.00
3 FINANCIAMIENTOS EXTERNOS	0.00	0.00	0.00	0.00	0.00	0.00
4 INGRESOS PROPIOS	0.00	0.00	0.00	0.00	0.00	0.00
5 RECURSOS FEDERALES	0.00	0.00	0.00	0.00	0.00	0.00
6 RECURSOS ESTATALES	0.00	0.00	0.00	0.00	0.00	0.00
7 OTROS RECURSOS	0.00	0.00	0.00	0.00	0.00	0.00
ETIQUETADO	0.00	0.00	0.00	0.00	0.00	0.00
5 RECURSOS FEDERALES	0.00	0.00	0.00	0.00	0.00	0.00
6 RECURSOS ESTATALES	0.00	0.00	0.00	0.00	0.00	0.00
7 OTROS RECURSOS	0.00	0.00	0.00	0.00	0.00	0.00
SUPERÁVIT/DÉFICIT	0.00	0.00	0.00	-8,566,934.35	-8,566,934.27	-0.08


H. CONGRESO DEL ESTADO DE PUEBLA

FLUJO DE FONDOS  
Del 1 de Enero al 31 de Diciembre de 2023  
(Cifras en pesos)


-----DEVENGADO POR FUENTE DE FINANCIAMIENTO-----														
R/C	Rubro/Capítulo	11	12	13	14	15	16	17	No etiquetado	25	26	27	Etiquetado	Total
	RUBROS DE INGRESO	287,418,421.81	0.00	0.00	0.00	0.00	0.00	0.00	287,418,421.81	0.00	0.00	0.00	0.00	287,418,421.81
1	IMPUESTOS	0.00	0.00	0.00	0.00	0.00	0.00	0.00	0.00	0.00	0.00	0.00	0.00	0.00
2	CUOTAS Y APORTACIONES DE SEGURIDAD SOCIAL	0.00	0.00	0.00	0.00	0.00	0.00	0.00	0.00	0.00	0.00	0.00	0.00	0.00
3	CONTRIBUCIONES DE MEJORAS	0.00	0.00	0.00	0.00	0.00	0.00	0.00	0.00	0.00	0.00	0.00	0.00	0.00
4	DERECHOS	0.00	0.00	0.00	0.00	0.00	0.00	0.00	0.00	0.00	0.00	0.00	0.00	0.00
5	PRODUCTOS	412,614.59	0.00	0.00	0.00	0.00	0.00	0.00	412,614.59	0.00	0.00	0.00	0.00	412,614.59
6	APROVECHAMIENTOS	0.00	0.00	0.00	0.00	0.00	0.00	0.00	0.00	0.00	0.00	0.00	0.00	0.00
7	INGRESOS POR VENTAS DE BIENES, PRESTACIÓN DE SERVICIOS Y OTROS INGRESOS	133,855.00	0.00	0.00	0.00	0.00	0.00	0.00	133,855.00	0.00	0.00	0.00	0.00	133,855.00
8	PARTICIPACIONES, APORTACIONES, CONVENIOS, INCENTIVOS DERIV. DE LA COLAB. FISCAL Y FONDOS DIST. DE APORT	0.00	0.00	0.00	0.00	0.00	0.00	0.00	0.00	0.00	0.00	0.00	0.00	0.00
9	TRANSFERENCIAS, ASIGNACIONES, SUBSIDIOS Y SUBVENCIONES, Y PENSIONES Y JUBILACIONES	286,871,952.22	0.00	0.00	0.00	0.00	0.00	0.00	286,871,952.22	0.00	0.00	0.00	0.00	286,871,952.22
0	INGRESOS DERIVADOS DE FINANCIAMIENTOS	0.00	0.00	0.00	0.00	0.00	0.00	0.00	0.00	0.00	0.00	0.00	0.00	0.00
	CAPÍTULOS DE GASTO	295,985,356.16	0.00	0.00	0.00	0.00	0.00	0.00	295,985,356.16	0.00	0.00	0.00	0.00	295,985,356.16
1	SERVICIOS PERSONALES	124,589,764.91	0.00	0.00	0.00	0.00	0.00	0.00	124,589,764.91	0.00	0.00	0.00	0.00	124,589,764.91
2	MATERIALES Y SUMINISTROS	3,905,311.54	0.00	0.00	0.00	0.00	0.00	0.00	3,905,311.54	0.00	0.00	0.00	0.00	3,905,311.54
3	SERVICIOS GENERALES	156,556,813.11	0.00	0.00	0.00	0.00	0.00	0.00	156,556,813.11	0.00	0.00	0.00	0.00	156,556,813.11
4	TRANSFERENCIAS, ASIGNACIONES, SUBSIDIOS Y OTRAS AYUDAS	5,849,492.80	0.00	0.00	0.00	0.00	0.00	0.00	5,849,492.80	0.00	0.00	0.00	0.00	5,849,492.80
5	BIENES MUEBLES, INMUEBLES E INTANGIBLES	5,083,973.80	0.00	0.00	0.00	0.00	0.00	0.00	5,083,973.80	0.00	0.00	0.00	0.00	5,083,973.80
6	INVERSIÓN PÚBLICA	0.00	0.00	0.00	0.00	0.00	0.00	0.00	0.00	0.00	0.00	0.00	0.00	0.00
7	INVERSIONES FINANCIERAS Y OTRAS PROVISIONES	0.00	0.00	0.00	0.00	0.00	0.00	0.00	0.00	0.00	0.00	0.00	0.00	0.00
8	PARTICIPACIONES Y APORTACIONES	0.00	0.00	0.00	0.00	0.00	0.00	0.00	0.00	0.00	0.00	0.00	0.00	0.00
9	DEUDA PÚBLICA	0.00	0.00	0.00	0.00	0.00	0.00	0.00	0.00	0.00	0.00	0.00	0.00	0.00
	SUPERÁVIT/DÉFICIT	-8,566,934.35	0.00	0.00	0.00	0.00	0.00	0.00	-8,566,934.35	0.00	0.00	0.00	0.00	-8,566,934.35

FLUJO DE FONDOS  
Del 1 de Enero al 31 de Diciembre de 2023  
(Cifras en pesos)


Bajo protesta de decir verdad declaramos que los Estados Financieros y sus notas,  
son razonablemente correctos y son responsabilidad del emisor.




FERNANDA ABDECAN GODOS BALDERAS  
SECRETARIA GENERAL



ISRAEL MARTÍNEZ GONZÁLEZ  
DIRECTOR GENERAL DE ADMÓN. Y FINANZAS



J. CONCEPCIÓN BARRIGÁN LARIOS  
COORDINADOR ADMINISTRATIVO



GERMÁN MIGNÓN GONZÁLEZ  
JEFE DE PRESUPUESTO Y CONTABILIDAD